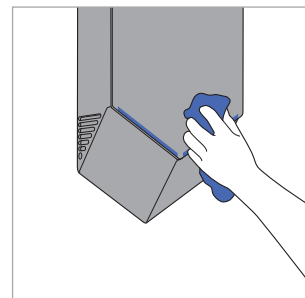


Tisztítási útmutató

Annak biztosítása érdekében, hogy a Dyson Airblade V kézszáritó mindig a lehető leghatékonyabban működjön, fontos, hogy rendszeresen tisztítsa meg, és ellenőrizze az esetleges eltömődéseket.

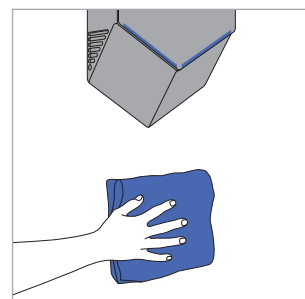
Tisztítsa meg és ellenőrizze, hogy nincsenek eltömődések

Törölje le az összes felületet, beleértve az egység oldalán lévő összes légbeömlőt is, enyhe, nem súroló tisztítószerrel, ellenőrizve, hogy nincs-e eltömődés, por vagy szennyeződés.



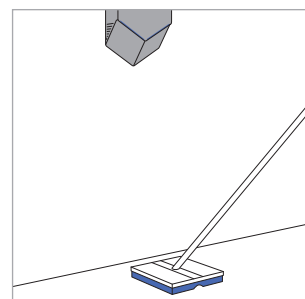
Tisztítsa meg a készülék körüli felületeket

Tisztítsa meg a falat és a készülék körüli területeket.



Mossa fel a padlót

Mossa fel a padlót a készülék körül.



Fontos információ

A készülék tisztításához ne használjon magas nyomású mosószerkezeteket. Az összes tisztítószer szigorúan a gyártó utasításai szerint kell használni (ideértve az oldódásra és a hígításra vonatkozó utasításokat is). A tisztítószer maradványait tisztítás után alaposan el kell távolítani.

Használathoz ajánlott

Alkoholtartalmú folyadékok
Kvaterner ammóniumvegyületeken alapuló eszközök
Klorid oldatok
Puha tisztítószer

Tilos használni

Oldószer/olaj alapú tisztítószer
Habosító összetevők
Súroló tisztítószer

Szervíz

További információért keresse:
00800 777 55 777
www.dyson.hu