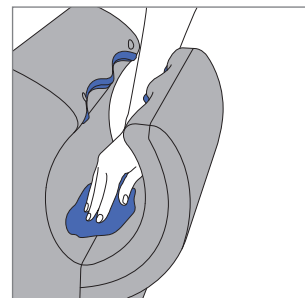


## Tisztítási útmutató

Annak biztosítása érdekében, hogy a Dyson Airblade dB kézzárító mindig a lehető leghatékonyabban működjön, fontos, hogy rendszeresen tisztítsa meg, és ellenőrizze az esetleges eltömődéseket.

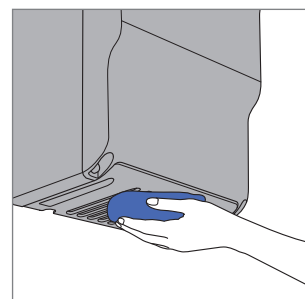
### Tisztítsa meg a készüléket

Valamennyi felületet puha ruhával és nem súroló tisztítószerrel törölje le. Különös figyelmet kell fordítani az eszköz tömítéseinek és felületeinek állapotára.



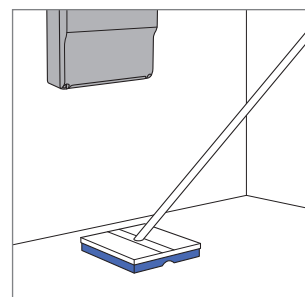
### Tisztítsa meg és ellenőrizze, hogy nincsenek eltömődések

RENDSZERESEN tisztítsa a levegő bemeneti nyílásait a szerkezet alján. Ellenőrizze, hogy nincsenek eltömődések, por vagy szennyeződés.



### Tisztítsa meg a készülék körüli felületeket

Tisztítsa meg a falat és az eszköz körüli területeket.



#### Fontos információ

A készülék tisztításához ne használjon magas nyomású mosószerkezeteket. Az összes tisztítószerrel szigorúan a gyártó utasításai szerint kell használni (ideértve az oldódásra és a hígításra vonatkozó utasításokat is). A tisztítószer maradványait tisztítás után alaposan el kell távolítani.

#### Használathoz ajánlott

Kvaterner ammóniumvegyületeken alapuló eszközök  
Klorid oldatok  
Puha tisztítószer

#### Tilos használni

Oldószer/olaj alapú tisztítószer  
Habosító összetevők  
Súroló tisztítószer  
Alkoholtartalmú folyadékok

#### Szervíz

További információért keresse:  
00800 777 55 777  
[www.dyson.hu](http://www.dyson.hu)