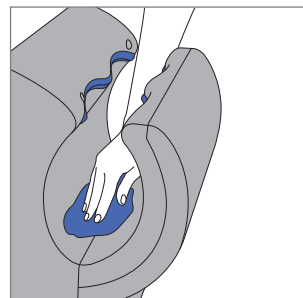


## Návod k čištění

Chcete-li, aby osoušeč rukou Dyson Airblade dB fungoval vždy maximálně efektivně, je třeba ho pravidelně čistit a kontrolovat, zda není ucpaný.

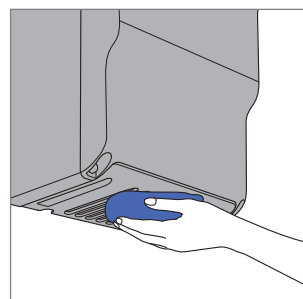
### Očistěte přístroj

Otřete všechny povrchy měkkým hadříkem a neabrazivním čisticím prostředkem. Zvláštní pozornost věnujte stavu těsnění a povrchu zařízení.



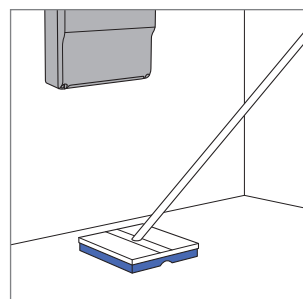
### Očistěte přístroj a zkontrolujte, zda neobsahuje nečistoty

PRAVIDELNĚ čistěte přívody vzduchu ve spodní části přístroje. Zkontrolujte, zda zařízení neobsahuje nečistoty, prach a špínu.



### Vyčistěte povrchy kolem zařízení

Vyčistěte stěnu a oblasti kolem zařízení.



#### Důležité informace

Nepoužívejte vysokotlaké čisticí stroje na čištění přístroje. Všechny čisticí prostředky mají být použity výhradně v souladu s pokyny výrobce (včetně návodu na jejich rozpouštění a ředění). Zbytky čisticích prostředků musí být po vyčištění důkladně odstraněny.

#### Doporučeno k použití

Kvartérní amoniové sloučeniny  
Chloridové roztoky  
Měkké čisticí prostředky

#### Je zakázáno používat

Čisticí prostředky na bázi rozpouštědla / oleje  
Pěnové přísady  
Abrazivní čisticí prostředky  
Kapaliny obsahující alkohol

#### Servis a podpora

Pro další informace:  
00800 777 55 777  
[www.dyson.cz](http://www.dyson.cz)